

สรุปรายงานสถานการณ์อุทกภัยจังหวัดพระนครศรีอยุธยา วันที่ 18 ตุลาคม 2566 เวลา 10.00 น.

1. สถานการณ์ทั่วไปและผลกระทบ

ท้ายเขื่อนเจ้าพระยา ระบายน้ำ 1,650 ลบ.ม./วิ (คงที่), ท้ายเขื่อนพระรามหกระบายน้ำ 206 ลบ.ม./วิ (ลดลง 62 ลบ.ม./วิ)

ประชาชนได้รับผลกระทบ รวม 8 อำเภอ 74 ตำบล 383 หมู่บ้าน 11,277 หลังคาเรือน 30,583 คน

จำนวน 8 อำเภอ ได้แก่ อำเภอพระนครศรีอยุธยา 8 ตำบล, อำเภอนครหลวง 1 ตำบล, อำเภอบางไทร 22 ตำบล, อำเภอบางบาล 12 ตำบล, อำเภอบางปะอิน 10 ตำบล, อำเภอบางปะหัน 2 ตำบล, อำเภอผักไห่ 9 ตำบล, อำเภอเสนา 10 ตำบล

2. สถานบริการที่ได้รับผลกระทบ

จากสถานบริการทั้งหมด 222 แห่ง (รพ.16 แห่ง, รพ.สต. 206 แห่ง) ได้รับผลกระทบ จำนวน 2 แห่ง ได้แก่ รพ.สต.วัดตะกุก และ รพ.สต.บางหลวงโศด อำเภอบางบาล

ไม่มีผู้เสียชีวิต

3. จำนวนการเยี่ยมติดตามผู้ที่ต้องได้รับการดูแลเป็นพิเศษ

เด็กอายุต่ำกว่า 0-5 ปี 100 คน, หญิงตั้งครรภ์ 8 คน, ผู้สูงอายุ 790 คน, ผู้ป่วยโรคเรื้อรัง 464 คน, ผู้ป่วยติดเตียง 44 คน, ผู้พิการ 39 คน, ผู้ป่วยล้างไต 6 คน, ผู้ป่วยจิตเวช 6 คน

4. การสนับสนุนเวชภัณฑ์ เคมีภัณฑ์ ทรัพยากร ของสำนักงานสาธารณสุขจังหวัด

ยาน้ำกักเก็บ 7,400 ตลับ

รองเท้ายาง (รองเท้าบูท) 82 คู่

ยาทาแก้นุง 840 ซอง

ยาชุดช่วยเหลือผู้ประสบภัย 50 ชุด



แบบรายงานสถานการณ์สาธารณสุขภัย (Disaster) ด้านการแพทย์และสาธารณสุข

สำนักงานสาธารณสุขจังหวัดพระนครศรีอยุธยา

วันที่ 18 ตุลาคม 2566 เวลา 10.00 น.

ประเภทสาธารณสุข ภัยจากอุทกภัย

การเปิดศูนย์ปฏิบัติการฉุกเฉินการด้านการแพทย์และสาธารณสุข (Public Health Emergency Operation Center : PHEOC)

ระดับจังหวัด ไม่มี มี เปิดเมื่อวันที่ ปิดเมื่อวันที่

ระดับอำเภอ ไม่มี มี เปิดเมื่อวันที่ ปิดเมื่อวันที่

1.สถานการณ์และผลกระทบ

1.1 สถานการณ์ทั่วไป

ประชาชนได้รับผลกระทบ รวม 8 อำเภอ 74 ตำบล 383 หมู่บ้าน 11,277 หลังคาเรือน 30,583 คน

1.2 พื้นที่ได้รับผลกระทบ

อำเภอ	ตำบล	จำนวนทั้งหมด		จำนวนที่ได้รับผลกระทบ			หมายเหตุ
		หมู่บ้าน	หลังคาเรือน	หมู่บ้าน	หลังคาเรือน	ประชากร (คน)	
พระนครศรีอยุธยา	ภูเขาทอง	4	633	4	94	356	
พระนครศรีอยุธยา	ปากกราน	14	1,546	3	10	31	
พระนครศรีอยุธยา	บ้านรุน	4	480	2	13	34	
พระนครศรีอยุธยา	บ้านใหม่	9	2,659	5	117	421	
พระนครศรีอยุธยา	บ้านป้อม	11	2,352	2	10	33	
พระนครศรีอยุธยา	สวนพริก	6	1,208	1	2	10	
พระนครศรีอยุธยา	คลองตะเคียน	13	1,019	4	158	341	
พระนครศรีอยุธยา	เกาะเรียน	7	734	4	41	163	
บางปะอิน	บ้านโพ	9	697	9	120	350	
บางปะอิน	บางกระสั้น	17	4,263	5	53	73	
บางปะอิน	วัดยม	8	804	2	47	142	
บางปะอิน	บางประแดง	9	537	4	15	46	
บางปะอิน	เกาะเกิด	7	662	3	58	126	
บางปะอิน	บ้านแปง	3	380	3	40	131	
บางปะอิน	บ้านพลับ	5	477	3	65	278	
บางปะอิน	ตลาดเกรียบ	8	726	6	36	123	
บางปะอิน	ขนอนหลวง	5	536	4	29	155	
บางปะอิน	บ้านเลน	12	4,895	11	327	929	
บางไทร	ไม้ตรา	13	1,354	10	235	278	
บางไทร	กระแซง	5	465	4	75	215	
บางไทร	บ้านกลิ้ง	9	555	1	29	89	
บางไทร	แคออก	4	239	4	83	122	
บางไทร	ช้างน้อย	5	292	5	36	93	
บางไทร	บ้านแปง	3	240	3	95	115	
บางไทร	สนามชัย	8	700	7	266	1,064	

อำเภอ	ตำบล	จำนวนทั้งหมด		จำนวนที่ได้รับผลกระทบ			หมายเหตุ
		หมู่บ้าน	หลังคาเรือน	หมู่บ้าน	หลังคาเรือน	ประชากร (คน)	
บางไทร	โคกช้าง	7	258	4	76	304	
บางไทร	บ้านม้า	8	1,089	5	85	300	
บางไทร	หน้าไม้	4	229	4	50	135	
บางไทร	กกแก้วบูรพา	6	597	4	11	25	
บางไทร	บางพลี	5	643	5	128	387	
บางไทร	ไผ่พระ	8	577	4	55	155	
บางไทร	บ้านเกาะ	6	419	5	167	449	
บางไทร	ห่อหมก	4	498	4	174	522	
บางไทร	แคตก	5	309	5	45	108	
บางไทร	ช่างเหล็ก	4	418	2	22	65	
บางไทร	บางฮีไท	5	400	5	220	340	
บางไทร	ราชคราม	5	552	4	55	132	
บางไทร	ช่างใหญ่	3	704	2	36	76	
บางไทร	โพธิ์แดง	4	384	4	13	42	
บางไทร	เซียงรายน้อย	4	378	4	49	132	
ผักไห่	ทำดินแดง	8	619	8	313	822	
ผักไห่	ตาลาน	7	736	7	157	351	
ผักไห่	กุฎี	12	654	12	331	687	
ผักไห่	บ้านใหญ่	6	603	6	196	567	
ผักไห่	ลำตะเคียน	5	404	4	69	184	
ผักไห่	หน้าโคก	7	563	7	31	124	
ผักไห่	อมฤต	11	510	11	184	452	
ผักไห่	หนองน้ำใหญ่	11	1,589	11	1,050	2,541	
ผักไห่	นาคู	8	622	4	33	66	
เสนา	บางนมโค	11	4,190	5	56	184	
เสนา	เจ้าเจ็ด	7	1,138	1	9	39	
เสนา	บ้านแพน	9	899	9	402	1,608	
เสนา	หัวเวียง	13	1,186	13	872	2,616	
เสนา	บ้านโพธิ์	12	941	12	520	1,600	
เสนา	รางจรเข้	7	763	7	452	1,301	
เสนา	ลาดงา	9	854	9	569	1,200	
เสนา	บ้านหลวง	6	703	1	5	16	
เสนา	บ้านกระพุ่ม	10	603	10	407	1,401	
เสนา	เทศบาลเมือง	4	1,053	3	144	300	
นครหลวง	คลองสะแก	5	515	1	3	20	
บางบาล	วัดตะกู่	9	545	9	337	769	
บางบาล	กบเจา	8	674	4	57	170	
บางบาล	บางหัก	8	424	8	337	744	
บางบาล	บางหลวงโคต	4	207	4	130	320	

1.2 การจัดตั้งศูนย์พักพิง (ถ้ามี)

ที่	ชื่อศูนย์พักพิง	จำนวนผู้รับบริการ	รายละเอียด
1	-	-	-
2	-	-	-
3	-	-	-

1.3 ผลกระทบทางด้านชีวิต

ประชาชน

ด้านชีวิต	จำนวน(ราย)	รายละเอียด / ระบุสาเหตุ
1.เสียชีวิต	-	-
2.ได้รับบาดเจ็บ	-	-

บุคลากรสาธารณสุข

ด้านชีวิต	จำนวน(ราย)	รายละเอียด / ระบุสาเหตุ
1.เสียชีวิต	-	-
2.ได้รับบาดเจ็บ	-	-

1.4 ทะเบียนผู้เสียชีวิตจากอุทกภัย จังหวัดพระนครศรีอยุธยา

ที่	วันที่ รายงาน	ชื่อ - สกุล	เพศ	อายุ	เชื้อชาติ	บ้านเลขที่	หมู่	ตำบล	อำเภอ	อาชีพ/ ลักษณะงานที่ทำ	วันที่ เกิดเหตุ	วันที่ ตาย	วันที่ พบศพ	วันที่ นำเริ่มท่อม ในรอบปัจจุบัน
-----	------------------	-------------	-----	------	-----------	------------	------	------	-------	--------------------------	--------------------	---------------	----------------	--

1

โรคประจำตัว ความพิการ
สาเหตุ / รายละเอียดการเสียชีวิต
สถานที่เสียชีวิต / สถานที่พบศพ

ประวัติการดื่มสุรา

ความเชี่ยวชาญ/ความลึกของน้ำจุดเกิดเหตุ

2

โรคประจำตัว ความพิการ
สาเหตุ / รายละเอียดการเสียชีวิต
สถานที่เสียชีวิต / สถานที่พบศพ

ประวัติการดื่มสุรา

ความเชี่ยวชาญ/ความลึกของน้ำจุดเกิดเหตุ

3

โรคประจำตัว ความพิการ
สาเหตุ / รายละเอียดการเสียชีวิต
สถานที่เสียชีวิต / สถานที่พบศพ

ประวัติการดื่มสุรา

ความเชี่ยวชาญ/ความลึกของน้ำจุดเกิดเหตุ

4

โรคประจำตัว ความพิการ
สาเหตุ / รายละเอียดการเสียชีวิต
สถานที่เสียชีวิต / สถานที่พบศพ

ประวัติการดื่มสุรา





ความเชี่ยวชาญ/ความลึกของน้ำจุดเกิดเหตุ

1.5 สถานบริการที่ได้รับผลกระทบ

ระดับ 1 หมายถึง เปิดให้บริการได้ น้ำท่วมทางเข้าออกหรือน้ำท่วมสถานบริการ ประชาชนเข้ารับบริการได้

ระดับ 2 หมายถึง เพิ่มจุดให้บริการ น้ำท่วมสถานบริการ ประชาชนเข้ารับบริการได้ไม่สะดวก

ระดับ 3 หมายถึง ย้ายจุดให้บริการ น้ำท่วมสถานบริการ ประชาชนเข้ารับบริการไม่ได้

ลำดับ	ชื่อสถานบริการ	ระดับ (1-3)	ผลกระทบที่ได้รับ	เพิ่มจุดให้บริการ (ระบุสถานที่)	ย้ายจุดให้บริการ (ระบุสถานที่)	ภาพถ่ายสถานบริการที่ได้รับผลกระทบ	วันที่ คลี่คลาย
1	รพ.สต. วัดตะกุก อำเภอบางบาล	2	มีการเพิ่มจุดให้บริการ มีน้ำท่วมสถานบริการ ประชาชนเข้ารับบริการได้ไม่สะดวก ระดับน้ำท่วมชั้นล่าง รพ.สต. 50 ซม	ศาลาริมทางเข้า รพ.สต.		 	
2	รพ.สต. บางหลวงโดด อำเภอบางบาล	1	น้ำท่วมสถานบริการ ประชาชนเข้ารับบริการได้ไม่สะดวก ระดับน้ำท่วมชั้นล่าง รพ.สต. 50 ซม			 	
3							
4							
5							
6							

2. การดำเนินการทางด้านการแพทย์และสาธารณสุข

2.1 ทีมปฏิบัติการด้านการแพทย์

ทีมปฏิบัติการด้านการแพทย์ที่เข้าปฏิบัติงานและให้ความช่วยเหลือในพื้นที่

วันที่	สถานที่ให้บริการ	จำนวนทีมปฏิบัติการ								
		Thailand EMT	MERT	Mini MERT	หน่วยแพทย์เคลื่อนที่	CDCU/JIT	MCATT	SEhRT	MSERT	อื่นๆ

คำนิยาม : Thailand EMT = Thailand Emergency Medical Team (ทีมปฏิบัติการฉุกเฉินทางการแพทย์และสาธารณสุขในภาวะภัยพิบัติ)

MERT = Medical Emergency Response Team (ทีมปฏิบัติการฉุกเฉินทางการแพทย์ระดับตติยภูมิ)

Mini MERT = Mini Medical Emergency Response Team (ทีมปฏิบัติการฉุกเฉินทางการแพทย์ระดับอำเภอ)

หน่วยแพทย์เคลื่อนที่ = หน่วยแพทย์หรือทีมแพทย์ที่ออกให้บริการนอกสถานพยาบาล

SRRT = Surveillance and rapid response team (ทีมเฝ้าระวังสอบสวนเคลื่อนที่เร็ว)

CDCU = Communicable Disease Control Unit (หน่วยปฏิบัติการควบคุมโรคติดต่อ)

JIT = Joint Investigation team (ทีมปฏิบัติการสอบสวนควบคุมโรค)

MCATT = Mental Health Crisis Assessment and Treatment Team (ทีมให้การช่วยเหลือเยียวยาจิตใจผู้ประสบภาวะวิกฤต)

SEhRT = Special Environmental Health Response Team (หน่วยปฏิบัติการเฉพาะกิจด้านอนามัยสิ่งแวดล้อม)

MSERT = Medical Supportive Emergency Response Team (ทีมวิศวกรฉุกเฉิน)

อื่นๆ = ทีมสนับสนุนภาคเอกชนหรือหน่วยงานอิสระ เช่น มูลนิธิ กู้ชีพ เป็นต้น

ผู้รับบริการ จากหน่วยแพทย์เคลื่อนที่

ลำดับ	โรค	รวมสะสม		17 ต.ค. 66	
		ป่วย	ตาย	ป่วย	ตาย
	รวมจำนวน	958	0	0	0
1	ระบบทางเดินหายใจ	144	0	0	0
2	ระบบผิวหนัง เช่น แผล ผื่นคัน	43	0	0	0
3	ระบบทางเดินอาหาร	25	0	0	0
4	ระบบกล้ามเนื้อและกระดูก	38	0	0	0
5	ระบบตา หู คอ จมูก	15	0	0	0
6	ปวดศีรษะ เวียนศีรษะ	38	0	0	0
7	อุบัติเหตุที่เกิดจากสาธารณภัย เช่น จมน้ำ ไฟฟ้าช็อต ไฟไหม้ เป็นต้น	1	0	0	0
8	ไข้เลือดออก	0	0	0	0
9	อุจจาระร่วงเฉียบพลัน /อาหารเป็นพิษ	4	0	0	0
10	น้ำกัดเท้า	428	0	0	0
11	เหนื่อย อ่อนเพลีย	1	0	0	0
12	โรคที่เกิดจากการติดเชื้อไวรัส	0	0	0	0
13	งูพิษกัด	0	0	0	0
14	อื่นๆ	221	0	0	0

4 ความต้องการสนับสนุนเวชภัณฑ์ เคมีภัณฑ์ ทรัพยากร

หน่วยงาน : สสอ.บางไทร

ลำดับ	รายการ	หน่วย	ยอดขอสนับสนุน สะสม	ยอด ได้รับสะสม	วันที่รายงาน		
					วันที่ร้องขอ	ผู้ประสาน	โทรศัพท์
					17-ต.ค.-66	น.ส.สุภัทราณีษฐ์ นันชัยวงศ์	095-4741753
					18 ตุลาคม 2566		
ลำดับ	รายการ	หน่วย	ยอดขอ สนับสนุน สะสม	ยอด ได้รับสะสม	จำนวนที่ต้องการ ณ วันที่รายงาน		
1	ยาสามัญประจำบ้าน	ชุด	-				
2	ยาน้ำกัดเท้า (พร้อมตลับ)	กระป๋อง	-				
3	ยาน้ำกัดเท้า	ตลับ	6,300	2,500	450		
4	ยาป้องกันน้ำกัดเท้า Whitfield oilment	กระปุก	-				
5	เสื้อชูชีพ	ตัว	13		5		
6	รองเท้ายาง (รองเท้าบูท)	คู่	18		6		
7	สารส้ม	กิโลกรัม	70		20		
8	น้ำยาคลอรีน	ขวด	150		50		
9	เวชภัณฑ์ยา	กล่อง	550		250		
10	ยาทาแก้มยุ้ง	ซอง	-				
11	ยาชุดช่วยเหลือผู้ประสบภัย	ชุด	-				
12	ยาตำราหลวง	ชุด	-				
13	E.M	ขวด	-				
14	ถุงยังชีพ	ถุง	200		100		

6. ปัญหาอุปสรรคและข้อเสนอแนะ

หน่วยงาน : สำนักงานสาธารณสุขจังหวัดพระนครศรีอยุธยา

ลำดับ	เรื่อง	ข้อเสนอแนะ

หมายเหตุ ขอให้จัดส่งรายงานทุกวันทางเว็บ รับ - ส่ง สสจ. ถึงกลุ่มงานพัฒนายุทธศาสตร์ฯ ภายในเวลา 10.00 น. ของทุกวัน

ผู้รายงาน นายสุชาติ หันตรา
สถานที่ปฏิบัติงาน สสจ.พระนครศรีอยุธยา
โทรศัพท์ติดต่อ 0866779746